





Рождаемость и смертность

январь-апрель 2022 года

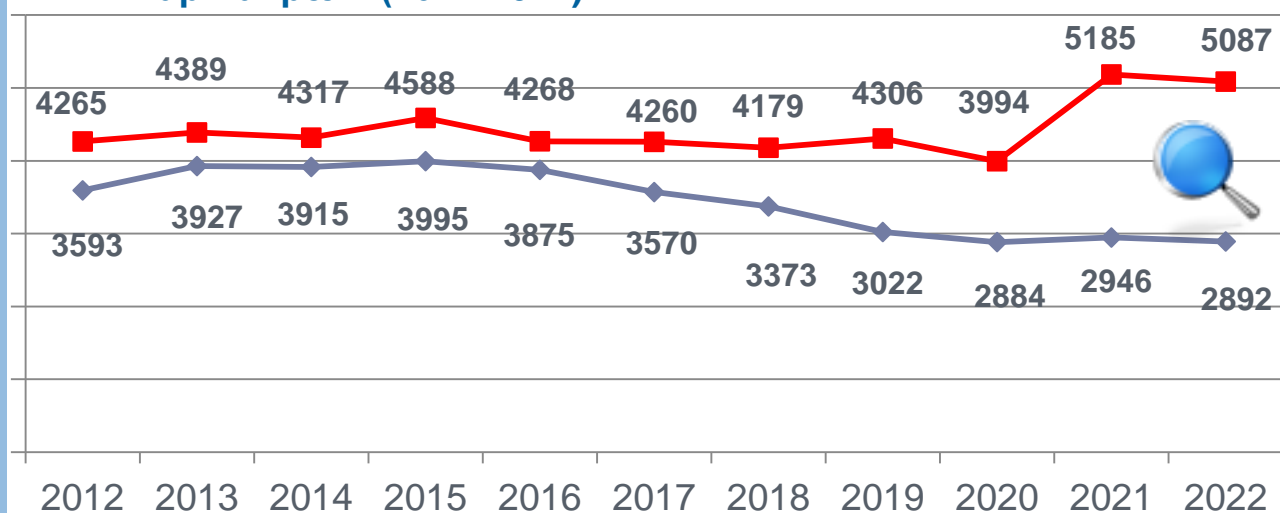


-1,8%
по сравнению
с январём-апрелем
2021 года



-1,9%
по сравнению
с январём-апрелем
2021 года

Число родившихся и умерших
январь-апрель (2012-2022)



Коэффициенты рождаемости, смертности
естественного прироста на 1000 населения
(январь-апрель 2022 г.)

	рождаемость	смертность	естественный прирост (убыль)
Российская Федерация	8,8	15,3	-6,5
СЗФО	8,1	15,7	-7,6
Санкт-Петербург	9,3	14,3	-5,0
Архангельская область	7,4	16,9	-9,5
Вологодская область	7,9	16,6	-8,7
Калининградская область	8,6	15,1	-6,5
Ленинградская область	6,0	15,9	-9,9
Мурманская область	7,9	14,1	-6,2
Новгородская область	7,3	19,7	-12,4
Псковская область	6,9	20,5	-13,6
Республика Карелия	7,1	19,8	-12,7
Республика Коми	7,9	14,9	-7,0

